



華南金融集團

華南期貨股份有限公司 (104)金管期總字第002號

台北市民生東路四段54號3樓之9 TEL:(02)2718-0000 FAX:(02)2546-3708

3F, No. 54 Ming Sheng East Road Sec. 4, Taipei, TAIWAN

台指期貨 2018年04月13日 星期五 收盤日報

● 法人動態：

單位：億	台股現貨買賣超				個股貢獻點數前十名		個股貢獻點數後十名					
	買進	賣出	合計	累計本月至今								
外資及陸資	279.29	298.61	-19.33	-192.94	大立光	7.73	台積電	-4.67				
投信	20.70	10.55	10.15	1.44	日月光	5.51	台達電	-2.81				
自營商	72.76	70.04	2.72	0.97	聯發科	2.57	國泰金	-2.26				
合計	372.74	379.20	-6.46	-190.53	台塑化	1.72	南亞	-2.00				
4/12融資	63.82	54.49	9.33	今日 1758.52	旺宏	1.59	中華電	-1.40				
4/12融券	28443	35093	6650	餘額 247944	中信金	1.41	可成	-1.39				
單位：口	多		空		鴻海	1.25	台化	-1.06				
4/12摩台04月多空比	1,455		227		上銀	1.21	廣達	-0.97				
台指期前十大佔市場	55.0%		43.9%		晶電	1.06	中鋼	-0.85				
電子期前十大佔市場	64.9%		61.6%		國巨	1.01	台灣大	-0.62				
金融期前十大佔市場	50.2%		79.9%		前十名合計	25.06	後十名合計	-18.03				
期貨未平倉	台指期		電子期		金融期		台指選擇權(買權)			台指選擇權(賣權)		
多空淨額	未平倉	增減	未平倉	增減	未平倉	增減	未平倉	前日未平倉	增減	未平倉	前日未平倉	增減
外資及陸資	43418	1846	26	21	-1809	17	42712	37765	4947	143316	136328	6988
投信	-27342	1220	1	0	52	0	-85	-85	0	-598	-598	0
自營商	-2980	184	145	131	258	0	-34244	-34751	507	-90426	-73598	-16828

● 觀盤重點提示

國際金融：今日4/13凌晨受到美國總統川普 (Donald Trump) 強調，(1)不會立即攻擊敘利亞、(2)不排除將重返TPP。終場美股道瓊指數漲 1.21%、S&P500漲 0.83%、Nasdaq漲 1.01%、費半指數漲 1.87%。

選擇權籌碼：今日未平倉p/c ratio為 1.69，與前日持平，成交量p/c ratio為 1.12，較前日減少 0.48；近月買權最大未平倉量集中在 11100 履約價序列，賣權最大未平倉量集中在 9800 履約價序列。

期現貨籌碼：[1]現貨三大法人今日合計賣超 61.5 億元，其中外資賣超 57.67 億元。[2]期貨外資今日淨部位多單留倉 41572 口，較前日減少 7032 口淨多單，投信淨空單留倉 28562 口，自營商淨空單留倉 3164 口。

台灣市場：終場加權指數上漲 0.09%，收在 10965.39 點，成交值 1235.43 億元。櫃買指數終場上漲 0.32%，收在 155.28 點，成交值 484.57 億元。

技術面：由於今日4/13國際消息面偏向正面，使得美股四大指數均走高。台股加權指數、台指期亦受到利多消息，盤後均走升。以技術面觀察，台股現貨、台指期的5日均線MA在10日均線MA之上，日線KD值亦向上走升，日線MACD均呈現小幅正差離。惟台股加權指數的成交量在今日顯示增加、台指期則呈現減少，且期、現貨市場持續逆價差。短線雖受惠國際市場的正面消息持續走高，然須留意後續市場可能出現的下修風險，可能視情形逢高減碼。

● 台指期貨收盤行情

簡稱	收盤價	最高價	最低價	漲跌	價差(%)	成交量	委買均量	委賣均量	成交均量	OI
加權指數	10965.39	10988.23	10938.37	10.10		1235億	3.01	2.01	5.96	
04月台指期	10957	10988	10920	13.00	-0.08	109150	2.28	2.31	2.83	74423
05月台指期	10942	10965	10904	22.00	-0.21	5210	2.06	2.02	1.85	18731
04月小台指	10957	10988	10920	14.00	-0.08	84451	1.68	1.65	1.91	25983
05月小台指	10942	10965	10905	23.00	-0.21	7731	1.37	1.34	1.51	7173
電子指數	453.95	455.16	452.73	1.33		824億				
04月電子期	453.35	455.25	452.10	1.85	-0.13	2907	1.33	1.31	1.37	2728
05月電子期	452.80	454.50	451.60	2.10	-0.25	280	1.53	1.23	1.24	400
金融指數	1231.18	1234.76	1228.63	-1.02		48億				
04月金融期	1228.20	1234.60	1227.20	-1.60	-0.24	1593	1.31	1.41	1.43	2870
05月金融期	1227.60	1234.00	1227.20	-2.00	-0.29	127	1.28	1.35	1.18	307
摩台指	408.21	409.26	407.25	0.36						
04月摩台指	408.20	409.40	406.80	1.00	-0.00	33409	-	-	2.17	173484
05月摩台指	409.00	408.20	406.70	0.90	0.19	4177	-	-	174.04	710

<本文僅供參考，並不做任何獲利保證。>



華南金融集團

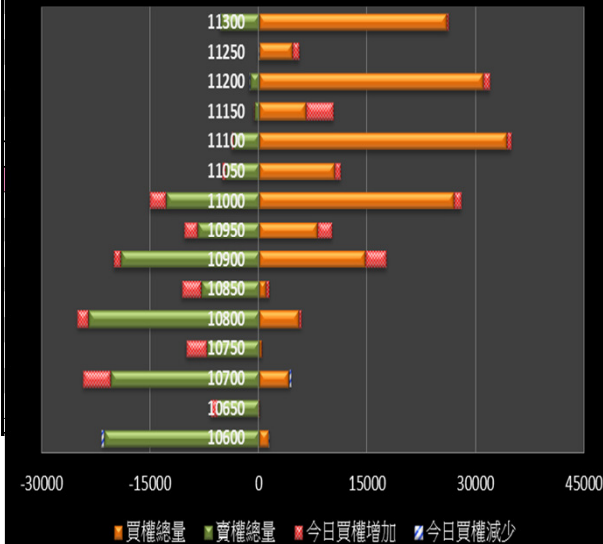
華南期貨股份有限公司

(104)金管期總字第002號

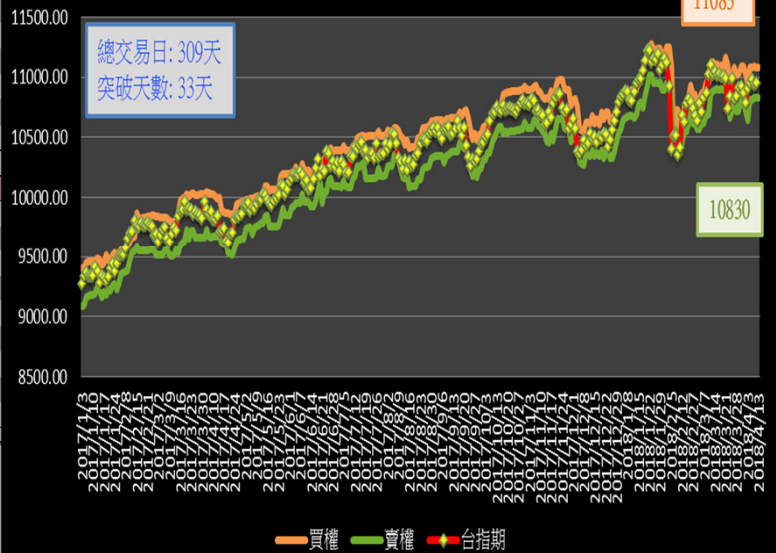
台北市民生東路四段54號3樓之9 TEL:(02)2718-0000 FAX:(02)2546-3708
3F, No. 54 Ming Sheng East Road Sec. 4 Taipei, TAIWAN.

台指選擇權未平倉解析

近月選擇權未平倉分佈圖



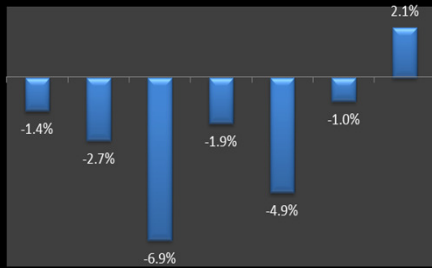
近月選擇權未平倉(加權平均法)一壓力支撐圖



國際指數/商品期貨/外匯行情

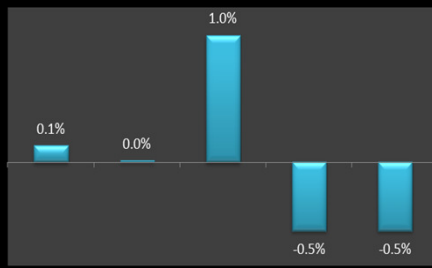
國際股市月績效表現

20180313~20180413



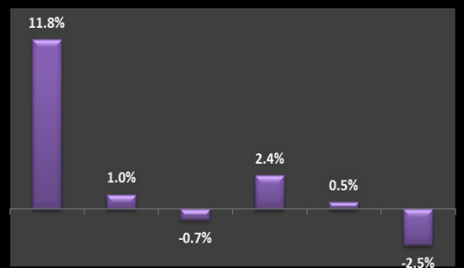
國際外匯月績效表現

20180313~20180413

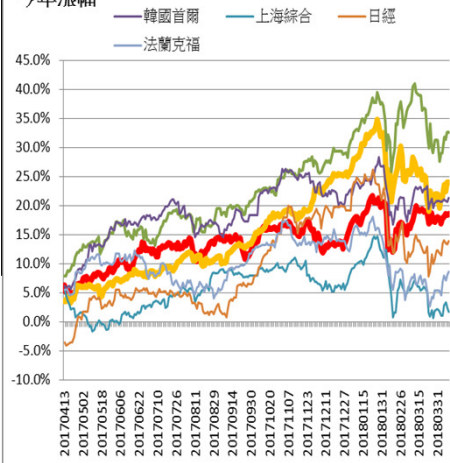


國際商品期貨月績效表現

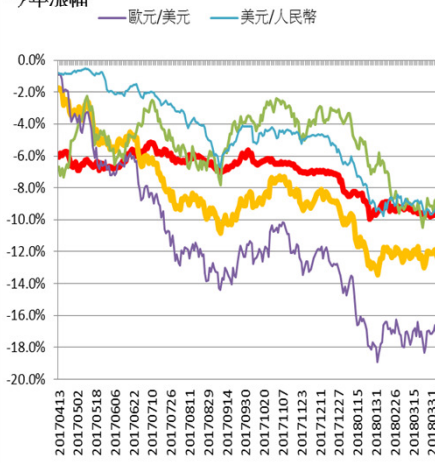
20180313~20180413



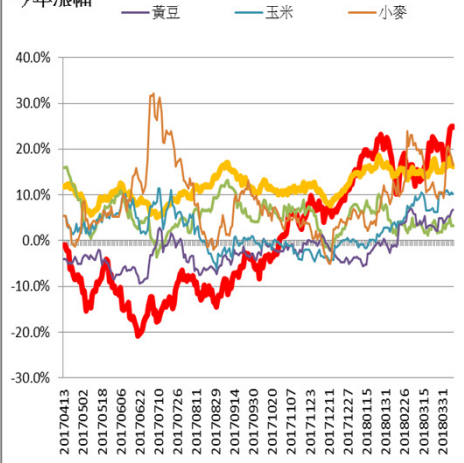
今年漲幅



今年漲幅



今年漲幅



<本文僅供參考，並不做任何獲利保證。>